

ZA CIEPŁO DOSTARCZONE DO BLOKU PŁACĄ WSZYSCY MIESZKAŃCY!!!

Dbaj o odpowiednią temperaturę w częściach wspólnych oraz w swoim mieszkaniu. Ciepło z ogrzewanego pomieszczenia przenika przez ściany do pomieszczenia chłodniejszego.

JAK ROZLICZANE SĄ KOSZTY ZUŻYCIA CIEPŁA W PAŃSTWA MIESZKANIACH?

Całkowity koszt zużycia ciepła dostarczonego do budynku (obliczony na podstawie wskazań ciepłomierza) dzielony jest na koszty stałe oraz koszty zmienne. Koszty stałe dzielone są proporcjonalnie do powierzchni mieszkań i obejmują koszt ogrzania klatek schodowych, wspólnie użytkowanych pomieszczeń, takich jak pralnie, suszarnie, koszt eksploatacji węzła itp. Koszty zmienne są całkowicie zależne od zużycia ciepła w Państwa mieszkaniach.

SPRAWIEDLIWY PODZIAŁ KOSZTÓW OGRZEWANIA

Rozliczenie kosztów centralnego ogrzewania na podstawie wskazań podzielników będzie więc zawsze zgodne z zasadą „każdy płaci za siebie”.

Dla mieszkań „niekorzystnie położonych” pod względem komfortu cieplnego (np. mieszkania parterowe, szczytowe) stosuje się współczynniki redukcyjne. Niwelują one różnice w komforcie cieplnym wszystkich mieszkań w budynku.

SPÓŁDZIELNIA MIESZKANIOWA „ODRODZENIE”

12-100 Szczytno,
ul. Narońskiego 2
tel. 89 624 28 65

e-mail: sekretariat@smodrodzenie.pl

GODZINY PRACY SPÓŁDZIELNI

Poniedziałek 7:00 – 17:00
Wtorek – Piątek 7:00 – 15:00

TELEFONY KONTAKTOWE (czynne w godzinach urzędowania)

Sekretariat Spółdzielni - 89 624 28 65
Administracja Narońskiego 2 - 89 624 31 46
Administracja Solidarności 9 - 89 624 22 64

TELEFONY ALARMOWE (czynne całą dobę)


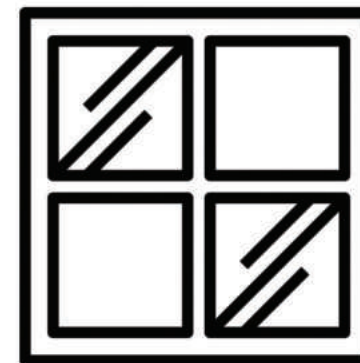
Instalacja gazowa, wodna, kanalizacyjna, c.o.
531 868 480

Instalacja elektryczna
602 836 155

Instalacja domofonowa
89 624 49 89 lub 602 781 070

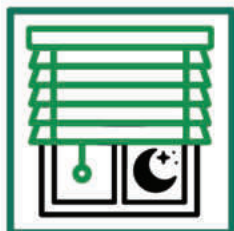


opracowanie: Adam Cudak



JAK OSZCZĘDNIIE OGRZEWAĆ MIESZKANIE?

JAK OSZCZĘDNIIE OGRZEWAĆ MIESZKANIE?



ZAPOBIEGAJ PRZENIKANIU CIEPŁA

Po zmroku zasłaniaj okna żaluzjami lub zasłonami. Pozwoli to zatrzymać ciepło w mieszkaniu i częściowo zapobiegnie przedostawaniu się go na zewnątrz.

NIE SUSZ PRANIA NA GRZEJNIKU



Unikaj suszenia prania na grzejniku. Dzięki temu emitowane przez niego ciepło będzie bez przeszkód ogrzewało powietrze w mieszkaniu. Nie zasłaniaj podzielnika gdyż może to wpłynąć na jego odczyt.



UTRZYMUJ OPTYMALNĄ TEMPERATURĘ

Nie wychładzaj pomieszczeń poniżej 18°C ze względu na konieczne długie ponowne ogrzanie do temperatury pokojowej dającej poczucie komfortu. Dotyczy to także części wspólnych. Pamiętaj o zamykaniu drzwi i okien na klatkach schodowych, w korytarzach oraz piwnicach.

NIE ZASŁANIAJ GRZEJNIKA



Nie zasłaniaj grzejników meblami lub grubymi zasłonami. Zmniejsza to efektywność ogrzewania i zaburza cyrkulację powietrza.



REGULUJ TEMPERATURĘ

W nocy lub wychodząc z mieszkania przykręć głowicę termostatyczną o kilka stopni. Pozwoli to na zaoszczędzenie nawet do ok. 30% ciepła, a tym samym spowoduje zmniejszenie kosztów ogrzewania.



WIETRZ KRÓTKO I SKUTECZNIE

Unikaj wietrzenia pomieszczeń dłużej niż 10 minut. Pamiętaj również o zakręceniu zaworu grzejnika gdy okno jest otwarte. Krótki czas wietrzenia pozwoli na wymianę powietrza na świeże, ale nie ochłodzi mebli i ścian. Długotrwała chłód spowoduje samoczynne otwarcie głowicy.

ODPOWIETRZ GRZEJNIKI



W przypadku zdiagnozowania zapowietrzenia grzejnika (częściowo zimny grzejnik lub ogłós "bulgotania") odpowietrz go lub zgłoś fakt do administratora budynku.



USZCZELNIJ OKNA I DRZWI

Drzwi i okna powinny być szczelne. Nie pozwól, by ciepło, za które płacisz, uciekało z mieszkania. Uszczelnij okna i drzwi ograniczając utratę ciepła emitowanego przez grzejniki.